

# MISSIONS DE LA FÉDÉRATION ET CHIFFRES CLÉS 2018

## CHERCHER & INNOVER



**L'UN DES  
1<sup>ERS</sup> FINANCEURS  
ASSOCIATIFS**  
de la recherche  
sur le diabète



**200 000 € INVESTIS**  
dans la recherche par la  
Fédération Française des  
Diabétiques



### LE DIABÈTE LAB

afin de promouvoir l'implication  
des patients dans l'innovation.  
4 200 inscrits et 15 études menées en 2018

## ACCOMPAGNER & DÉFENDRE



**20 000 PERSONNES**  
accompagnées chaque  
année



**1 668 SOLLICITATIONS**  
traitées en 2018 par notre  
service juridique et social

### PROGRAMME «ÉLAN SOLIDAIRE»



**595 ENTRETIENS**  
individuels



**604 RÉUNIONS**  
de groupes de rencontre

## INFORMER & PRÉVENIR



**1,8 MILLION DE  
VISITEURS PAR AN**  
sur le site  
federationdesdiabetiques.org



**90 000  
ABONNÉS**  
à la newsletter mensuelle  
de la Fédération



**100 000 TESTS**  
de risque de diabète  
diffusés et 70 000 tests  
effectués en ligne



**600  
ACTIONS**  
de sensibilisation

## MON DON EN TOUTE CONFIANCE



**Reconnue par les pouvoirs publics.**  
Créée il y a 80 ans, la Fédération Française des  
Diabétiques est reconnue d'utilité publique  
depuis 1976.



**Reconnue par les instances de santé.**  
Agréée par le Ministère de la Santé depuis  
2007, la Fédération a reçu la Médaille d'or de  
l'Académie de Médecine en 2009.

## Nos comptes sont certifiés


L'ensemble des données comptables présentées dans ce document sont  
extraites des comptes 2018 de la Fédération Française des Diabétiques,  
contrôlés et certifiés par notre commissaire aux comptes du Cabinet KPMG.  
**Vous pouvez consulter notre rapport de gestion et le détail de nos comptes  
sur [www.federationdesdiabetiques.org](http://www.federationdesdiabetiques.org)**

Supplément à La Lettre des donateurs de la  
Fédération Française des Diabétiques  
88 rue de la Roquette - CS 20013 - 75544 Paris cedex 11  
Tél.: 01 40 09 24 25  
E-mail : [dons@federationdesdiabetiques.org](mailto:dons@federationdesdiabetiques.org)  
Site internet : [www.federationdesdiabetiques.org](http://www.federationdesdiabetiques.org)  
Directeur de la Publication : Georges Petit  
Réalisation : alteriade  
Photo DR : FFD - istock - StockSnap - Maruzhenko  
Yaroslav / Fotolia  
Imprimeur : Sologne Routage

# L'ESSENTIEL 2018



## DE LA FÉDÉRATION FRANÇAISE DES DIABÉTIQUES



## ÉDITO

### CHERS DONATEURS,

L'exercice 2018 a été marqué par deux évènements importants : la réintégration de nos locaux rue de la Roquette à Paris, rénovés suite à un incendie en 2014, et la poursuite des États Généraux du Diabète et des Diabétiques. Le budget 2018 avait donc été établi avec une grande prudence. La bonne nouvelle est que ces deux grands projets n'ont pas impacté négativement nos comptes.

Nos prévisions se sont révélées en-deçà de notre résultat réel, à l'exception des dons réalisés par le grand public : nous avons constaté à partir de novembre 2018 une chute de la collecte des dons, sans doute due au contexte social morose de fin d'année.

Cela nous permet de confirmer la pertinence de notre modèle économique, qui privilégie la diversité des ressources et la qualité de la gestion des emplois.

Comme sur les années précédentes, le budget 2018 reflète bien les engagements stratégiques de la Fédération : une nécessaire montée en charge de la collecte de fonds, gage de son indépendance, et le renforcement et la professionnalisation de son positionnement politique.

Un grand merci pour votre engagement à nos côtés !



**Michel Chapeaud**  
Trésorier de la Fédération  
Française des Diabétiques

## MERCI POUR VOTRE MOBILISATION !



**22 000**  
donateurs



**1 500**  
bénévoles



**100**  
associations locales  
et délégations



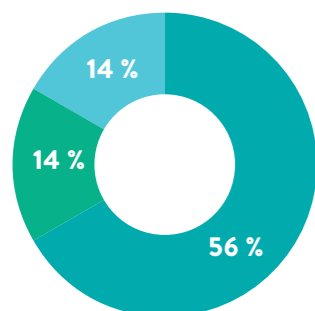
**19**  
salariés

# COMPTE D'EMPLOI DES RESSOURCES 2018

EMPLOIS	EMPLOIS DE N = COMPTE DE RÉSULTAT	AFFECTATION PAR EMPLOIS DES RESSOURCES COLLECTÉES AUPRÈS DU PUBLIC UTILISÉES SUR N	RESSOURCES	RESSOURCES COLLECTÉES SUR N = COMPTE DE RÉSULTAT	SUIVI DES RESSOURCES COLLECTÉES AUPRÈS DU PUBLIC ET UTILISÉES SUR N
			REPORT DES RESSOURCES COLLECTÉES AUPRÈS DU PUBLIC NON AFFECTÉES ET NON UTILISÉES EN DÉBUT D'EXERCICE		63 113 €
<b>1 - MISSIONS SOCIALES</b> - ACTIONS RÉALISÉES DIRECTEMENT EN FRANCE	2 606 814 € 2 606 814 €	1 592 836 € 1 592 836 €	<b>1 - RESSOURCES COLLECTÉES AUPRÈS DU PUBLIC</b> - DONS MANUELS NON AFFECTÉS - DONS MANUELS AFFECTÉS - LEGS ET AUTRES LIBÉRALITÉS NON AFFECTÉS - LEGS ET AUTRES LIBÉRALITÉS AFFECTÉS	2 372 070 € 1 211 928 € 73 823 € 798 674 € 287 646 €	2 372 070 € 1 211 928 € 73 823 € 798 674 € 287 646 €
<b>2 - FRAIS DE RECHERCHE DE FONDS</b> - FRAIS D'APPEL À LA GÉNÉROSITÉ DU PUBLIC	639 671 € 639 671 €	479 753 € 479 753 €	<b>2 - AUTRES FONDS PRIVÉS</b>	948 166 €	
<b>3 - FRAIS DE FONCTIONNEMENT</b>	652 016 €	163 004 €	<b>3 - SUBVENTIONS ET AUTRES CONCOURS PUBLICS</b>	740 000 €	
			<b>4 - AUTRES PRODUITS</b>	181 882 €	
<b>I - TOTAL DES EMPLOIS DE L'EXERCICE INSCRITS AU COMPTE DE RÉSULTAT</b>	<b>3 898 501 €</b>		<b>I - TOTAL DES RESSOURCES DE L'EXERCICE INSCRITES AU COMPTE DE RÉSULTAT</b>	<b>4 242 118 €</b>	
<b>II - DOTATIONS AUX PROVISIONS</b>	4 812 €		<b>II - REPRISES DES PROVISIONS</b>	13 491 €	
<b>III - ENGAGEMENTS À RÉALISER SUR RESSOURCES AFFECTÉES</b>	542 245 €		<b>III - REPORT DES RESSOURCES AFFECTÉES NON UTILISÉES DES EXERCICES ANTÉRIEURS</b>	375 200 €	
<b>IV - VARIATION DES FONDS DÉDIÉS COLLECTÉS AUPRÈS DU PUBLIC</b>		153 972 €			
<b>IV - EXCÉDENT DE RESSOURCES DE L'EXERCICE</b>	185 252 €				
<b>V - TOTAL GÉNÉRAL</b>	<b>4 630 810 €</b>	<b>2 389 564 €</b>	<b>V - TOTAL GÉNÉRAL</b>	<b>4 630 810 €</b>	<b>2 372 070 €</b>
<b>V - PART DES ACQUISITIONS D'IMMOBILISATIONS BRUTES DE L'EXERCICE FINANCÉES PAR LES RESSOURCES COLLECTÉES AUPRÈS DU PUBLIC</b>			<b>VI - TOTAL DES EMPLOIS FINANCÉS PAR LES RESSOURCES COLLECTÉES AUPRÈS DU PUBLIC</b>		2 389 564 €
<b>VI - NEUTRALISATION DES DOTATIONS AUX AMORTISSEMENTS DES IMMOBILISATIONS FINANCÉES À COMPTER DE LA PREMIÈRE APPLICATION DU RÈGLEMENT PAR LES RESSOURCES COLLECTÉES AUPRÈS DU PUBLIC</b>			<b>SOLDE DES RESSOURCES COLLECTÉES AUPRÈS DU PUBLIC NON AFFECTÉES ET NON UTILISÉES EN FIN D'EXERCICE</b>		45 619 €
<b>VII - TOTAL DES EMPLOIS FINANCÉS PAR LES RESSOURCES COLLECTÉES AUPRÈS DU PUBLIC</b>					
ÉVALUATION DES CONTRIBUTIONS VOLONTAIRES EN NATURE					
MISSIONS SOCIALES	203 740 €		BÉNÉVOLAT	147 175 €	
FRAIS DE FONCTIONNEMENT ET AUTRES CHARGES	29 435 €		PRESTATIONS EN NATURE	86 000 €	
<b>TOTAL</b>	<b>233 175 €</b>		<b>TOTAL</b>	<b>233 175 €</b>	

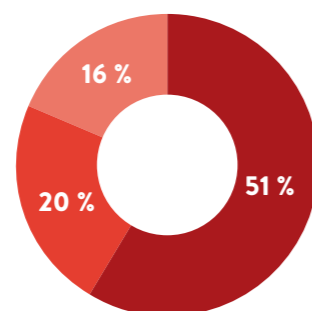
## SYNTHÈSE

### TOTAL DES EMPLOIS



● Missions sociales : **2 607 K€**  
● Recherche de fonds : **640 K€**  
● Frais de fonctionnement : **652 K€**

### TOTAL DES RESSOURCES



● Ressources grand public : **2 372 K€**  
● Fonds privés : **948 K€**  
● Subventions : **740 K€**

## COMMENTAIRES

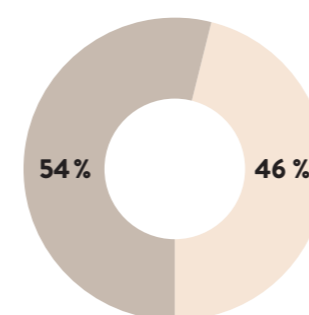
Les ressources sont issues à 51 % du grand public, le solde se répartissant entre les autres sources de financement : les fonds privés à hauteur de 20 % (prestations de services et du magazine « équilibre », mécénat d'entreprise, cotisations) et les subventions, qui représentent 16 % du total des ressources.

Les emplois se répartissent entre :

- les **missions sociales** pour près de 56 % des emplois, contre 52 % en 2017,
- les **frais de collecte de fonds** pour 14 %, en diminution par rapport à 2017 (- 38 K€),
- les **frais de fonctionnement** pour 14 % également, en forte baisse par rapport à 2017 (- 314 K€).

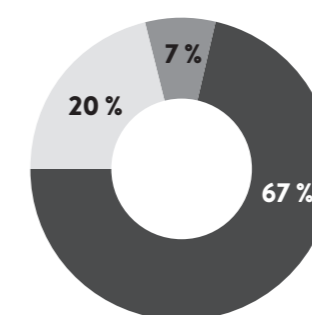
## ZOOM SUR LES RESSOURCES ISSUES DU GRAND PUBLIC

### ORIGINE DES RESSOURCES



● Dons : **1 286 K€**  
● Legs : **1 086 K€**

### EMPLOIS DES RESSOURCES



● Missions sociales : **1 593 K€**  
● Recherche de fonds : **480 K€**  
● Frais de fonctionnement : **163 K€**

## COMMENTAIRES

Les ressources issues du grand public regroupent les dons, à hauteur de 54 %, et les legs, à hauteur de 46 %.

Les dons ont régressé de 8 % par rapport à 2017. Cette tendance, qui a affecté nombre d'associations, a été largement commentée dans le secteur associatif. Pour la Fédération la chute a été observée à partir de novembre, peut-être suite aux mouvements sociaux de fin d'année. À fin mars 2019, la régression a pratiquement cessé.

Les missions sociales, en augmentation par rapport à 2017, pèsent pour 67 % des emplois. La recherche de fonds représente 20 %, en diminution par rapport à 2017. Enfin, les frais de fonctionnement sont en nette régression, et s'élèvent à 7 % des emplois.